



Domstolsverket

DOMSTOLSSTATISTIK
COURT STATISTICS
OFFICIAL STATISTICS OF SWEDEN
2007

Innehåll

Contents

Inledning	
Introduction.....	4
Tabellförteckning	
List of tables	5
Teckenförklaring till tabellerna	
Explanation of symbols	7
1. Mål och ärenden vid de allmänna domstolarna	
1. Cases and court matters in the general courts	8
2. Mål vid de allmänna förvaltningsdomstolarna	
2. Cases in the administrative courts	21
3. Ärenden vid hyres- och arrendenämnderna	
3. Transactions in the Rent Tribunals and Leasehold Tribunals.....	32
Ordlista	
List of terms	34

Inledning

Introduction

Officiell statistik skall, enligt lagen (2001:99) om den officiella statistiken, finnas för allmän information, utredningsverksamhet och forskning.

Domstolsverket (DV) ansvarar för officiell statistik avseende domstolarnas verksamhet fr.o.m. kalenderåret 2002. För kalenderåren 1993-2001 producerades domstolsstatistiken av Brottsförebyggande rådet (BRÅ). Tidigare år ansvarade Statistiska centralbyrån (SCB) för motsvarande statistikuppgifter.

I domstolsstatistiken redovisas statistik över mål och ärenden vid de allmänna domstolarna, allmänna förvaltningsdomstolarna samt hyres- och arrendenämnderna. Sedan år 2004 redovisas vissa statistikuppgifter även för enskilda domstolar.

Publikationens innehåll

Statistiken är uppdelad på tre olika kapitel. Varje kapitel inleds med en översiktlig beskrivning av verksamheten vid respektive domstolsslag. I kapitel ett redovisas statistik från de allmänna domstolarna, dvs. från tingsrätter, hovrätter och Högsta domstolen. Statistik från de allmänna förvaltningsdomstolarna, dvs. länsrätter, kammarrätter och Regeringsrätten presenteras i kapitel två. I kapitel tre redovisas uppgifter från hyres- och arrendenämnder.

Ytterligare rättsstatistik

Utöver den domstolsstatistik som publiceras här finns ytterligare rättsstatistik hos BRÅ, Kriminalvården och SCB.

Tabellförteckning

List of tables

1. Mål och ärenden vid de allmänna domstolarna

Cases and court matters in the general courts

Tingsrätter

District courts

- 1.1 Inkomna, avgjorda och balanserade mål åren 2003-2007
Filed, determined and carried forward, 2003-2007
- 1.2 Inkomna, avgjorda och balanserade mål åren 2003-2007, enskilda tingsrätter
Filed, determined and carried forward, 2003-2007, individual district courts
- 1.3 Konkurs- och domstolsärenden åren 2003-2007
Bankruptcy and judicial proceeding, 2003-2007
- 1.4 Inskrivningsmyndigheterna
Inkomna ärenden åren 2003-2007
Land registration authorities
Court matters field, 2003-2007
- 1.5 Avgjorda tvistemål avseende familjerätt åren 2003-2007
Family cases determined, 2003-2007
- 1.6 Tvistemål åren 2003-2007
Civil cases, 2003-2007
- 1.7 Brottmål åren 2003-2007
Criminal cases, 2003-2007

Hovrätter

Courts of appeal

- 1.8 Inkomna, avgjorda och balanserade mål åren 2003-2007
Filed, determined and carried forward, 2003-2007
- 1.9 Inkomna, avgjorda och balanserade mål åren 2003-2007, enskilda hovrätter
Filed, determined and carried forward, 2003-2007, individual courts of appeal
- 1.10 Avgjorda mål åren 2003-2007
Cases determined, 2003-2007

- 1.11 Ändringsfrekvensen i tvistemål och brottmål som prövats i sak år 2007
Frequency of amendments in cases tried by the courts of appeal, 2007

Högsta domstolen

The Supreme Court

- 1.12 Inkomna, avgjorda och balanserade mål åren 2003-2007
Cases filed, determined and carried forward, 2003-2007
- 1.13 Avgjorda mål med krav på prövningstillstånd år 2007
Cases with application for review of dispensation determined, 2007

2. Mål vid de allmänna förvaltningsdomstolarna

Cases in the administrative courts

Länsrätter

County Administrative Courts

- 2.1 Inkomna, avgjorda och balanserade mål åren 2003-2007
Cases filed, determined and carried forward, 2003-2007
- 2.2 Inkomna, avgjorda och balanserade mål år 2007, enskilda länsrätter
Cases filed, determined and carried forward, 2007, individual county administrative courts
- 2.3 Avgjorda mål åren 2003-2007
Determined, 2003-2007

Kammarrätter

Administrative Courts of Appeal

- 2.4 Inkomna, avgjorda och balanserade mål åren 2003-2007
Cases filed, determined and carried forward, 2003-2007
- 2.5 Inkomna, avgjorda och balanserade mål år 2007, enskilda kammarrätter
Cases filed, determined and carried forward, 2007, individual administrative courts of appeal
- 2.6 Avgjorda mål åren 2003-2007
Determined, 2003-2007

Regeringsrätten

The Supreme Administrative Court

- 2.7 Inkomna, avgjorda och balanserade mål åren 2003-2007
Cases filed, determined and carried forward, 2003-2007
- 2.8 Avgjorda mål åren 2003-2007
Determined, 2003-2007

3. Ärenden vid hyres- och arrendenämnderna

Transactions in the Rent Tribunals and Leasehold Tribunals

- 3.1 Inkomna, avgjorda och balanserade ärenden åren 2003-2007
Transactions filed, determined and carried forward, 2003-2007
- 3.2 Avgjorda ärenden efter beskaffenhet åren 2003-2007
Transactions determined, by category, 2003-2007

Teckenförklaring till tabellerna

Explanation of symbols

-	Noll	Nil
..	Ingen uppgift tillgänglig	Not available
.	Ingen adekvat uppgift finns	Not applicable

1. Mål och ärenden vid de allmänna domstolarna

Cases and court matters in the general courts

De allmänna domstolarnas verksamhet

De allmänna domstolarna utgörs av tingsrätt, som första instans, hovrätt som andra instans och Högsta domstolen som högsta instans. Vid ingången av år 2008 fanns det 53 tingsrätter och sex hovrätter.

Tingsrätterna

Tingsrätternas huvudsakliga uppgift är att döma i brottmål och tvistemål. Mål som gäller överprövning av förvaltningsmyndighets beslut gällande en enskild person handläggs av de allmänna förvaltningsdomstolarna (se Länsrätterna).

Brott i juridisk mening är ett handlingsätt som är straffbart. De grundläggande reglerna om brott finns samlade i brottsbalken. Här återfinns t.ex. regler om våldsbrott och stöld. Vissa brott behandlas i särskilda lagar, t.ex. narkotikabrott, skattebrott och trafikbrott.

De flesta tvister kan klassificeras som antingen förmögenhetsrättsliga eller familjerättsliga. Förmögenhetsrättsliga tvister grundas ofta på att parterna inte är överens om vad som avtalats, t.ex. i samband med ett köp. Tvisten kan då gälla vilket pris som har avtalats för en vara, vem som är rätt ägare till en sak eller skadeståndsskyldighet. En familjerättslig tvist kan gälla bl.a. äktenskapskillnad, vårdnad om barn, underhåll till barn och faderskap till barn.

Vid vissa tingsrätter har särskilda fastighetsdomstolar och miljödomstolar inrättats. Vid fastighetsdomstolar avgörs t.ex. mål om överklagande lantmäteriförrättningar, arrendemål, mål om expropriationsersättning och inlösen enligt plan- och bygglagen. Miljödomstolarna handlägger bl.a. tillståndsärenden om miljöfarlig verksamhet samt frågor om vattenverksamheten i yt- och grundvatten. Länsstyrelsernas och kommunernas beslut enligt miljöbalken kan överklagas hos miljödomstolarna. Vidare prövas miljöskadefrågor av dessa domstolar.

Vid tingsrätterna handläggs och avgörs också ett antal olika ärenden. Exempelvis kan nämnas utökningsärenden, som till största delen består av överklaganden av utmättningsärenden, skuldsaneringsärenden och konkurser. Vid vissa tingsrätter handläggs även inskrivningsärenden, t.ex. ansökan om lagfart och in-teckning.

Mål och ärendens avgöranden i tingsrätten

Vid huvudförhandling i tvistemål är huvudregeln att rätten ska bestå av tre juristdomare. Flera undantag finns från huvudregeln, t.ex. ska rätten i vissa familjerättsliga mål bestå av en juristdomare och tre nämndemän. Vidare gäller att rätten ska bestå av en juristdomare i de fall huvudförhandlingen hålls i förenklad form, i mål om ett begränsat värde eller när det är tillräckligt och parterna samtycker till det.

Huvudregeln i brottmål är att rätten ska bestå av en juristdomare och tre nämndemän vid huvudförhandling.

Vid tingsrätterna tjänstgör även tingsnotarier. Notarierna brukar, efter viss tids tjänstgöring, regelmässigt förordnas att döma i t.ex. enklare trafikmål m.m.

I brottmål avgörs de flesta mål efter huvudförhandling medan mindre än hälften av tvistemålen avgörs efter huvudförhandling.

Tingsrätten prövar även frågor om tvångsmedel i brottmål. Exempel på sådant mål är när en åklagare begär att en misstänkt person ska häktas. Vid en häktningsförhandling beslutas om den misstänkte ska häktas eller försättas på fri fot.

Tingsrätternas avgöranden kan som regel överklagas till hovrätt.

Hovrätterna

Inkomna mål vid hovrätterna klassificeras som tvistemål, brottmål, övriga mål eller miljömål. Övriga mål utgörs av bl.a. ärenden som överklagats från tingsrätt. Även överklagande av särskilt fattade beslut före eller under rättegången i tingsrätten redovisas i denna målgrupp, t.ex. överklagande av häktningsbeslut och byte av offentlig försvarare.

För vissa mål gäller att hovrätten måste bevilja prövningstillstånd för att målet ska prövas på nytt. Huvudregeln i tvistemål är att prövningstillstånd krävs i mål där förlikning är tillåten och tvisteföremålets värde uppenbart inte överstiger ett prisbasbelopp. Huvudregeln i brottmål är att prövningstillstånd krävs om den tilltalade inte dömts till annan påföljd än böter eller om den tilltalade frikänts från ett brott för vilket det inte är föreskrivet svårare straff än fängelse i sex månader.

Prövningstillstånd får meddelas endast om det finns ett prejudikatintresse av att överklagandet prövas av högre rätt, anledning förekommer till ändring av tingsrättens dom eller om det annars finns synnerliga skäl.

Måls avgöranden i hovrätten

Vid huvudförhandling i tvistemål är huvudregeln att rätten ska bestå av tre juristdomare. Har målet som prövas avgjorts av tre juristdomare i tingsrätten ska rätten dock bestå av fyra juristdomare. I brottmål är huvudregeln att rätten ska bestå av tre juristdomare och två nämndemän vid huvudförhandlingen.

Majoriteten av tvistemålen avgörs utan huvudförhandling i hovrätten. Av reglerna i rättegångsbalken följer bland annat att ett mål kan avgöras utan huvudförhandling om saken kan utredas tillfredställande och parterna har begärt att målet ska avgöras utan huvudförhandling. Huvuddelen av brottmålen avgörs dock efter huvudförhandling.

Högsta domstolen

Högsta domstolen (HD) prövar mål som överklagats från någon av de sex hovrätterna. För de flesta mål krävs prövningstillstånd. Huvudregeln är att prövningstillstånd lämnas bara om HD:s dom eller beslut kan få betydelse som prejudikat. Ett påstående att hovrätten har bedömt saken fel räcker därför inte som skäl för prövningstillstånd. Endast ett fåtal procent av de mål som överklagas till Högsta domstolen beviljas prövningstillstånd. Justitieombudsmannen (JO) och Justitiekanslern (JK) har rätt att föra upp ett mål i vilket allmänt åtal förs i HD utan prövningstillstånd.

De flesta målen avgörs på handlingarna, efter en föredragning. Men även muntliga förhandlingar med parterna förekommer.

Målen i HD avgörs av justitieråd. När ett mål ska prövas deltar fem eller maximalt sju justitieråd. Är frågan som ska avgöras av enkel beskaffenhet deltar i vissa fall tre justitieråd. Om resultatet skulle strida mot ett tidigare HD-avgörande får saken hänskjutas till plenum, som består av

samtliga justitieråd eller s.k. litet plenum, som består av nio justitieråd. Frågor om prövningstillstånd avgörs av ett eller tre justitieråd.

Tabell 1.1

Tingsrätter

Inkomna, avgjorda och balanserade mål åren 2003-2007

	År				
	2003	2004	2005	2006	2007
Inkomna mål					
FT-mål ¹	15 049	15 257	14 785	14 471	15 047
Gemensam ansökan ²	21 263	20 756	20 228	20 076	20 237
Övriga familjemål	10 651	10 748	11 084	11 674	11 811
Övriga tvistemål	19 334	20 319	18 913	18 043	19 044
Summa tvistemål	66 297	67 080	65 010	64 264	66 139
Notariemål	6 023	6 650	6 480	6 208	9 193
Övriga brottmål	58 871	61 862	62 735	65 218	66 701
Summa brottmål	64 894	68 512	69 215	71 426	75 894
Miljömål	1 648	1 525	1 603	1 608	1 769
Fastighetsdomstolsmål	1 124	1 062	1 160	1 273	1 033
Summa totalt	133 963	138 179	136 988	138 571	144 835
Avgjorda mål					
FT-mål ¹	14 128	15 133	14 446	15 004	14 976
Gemensam ansökan ²	21 591	20 798	20 474	20 190	20 119
Övriga familjemål	10 608	10 875	10 689	11 311	11 880
Övriga tvistemål	19 502	19 111	19 317	18 707	18 861
Summa tvistemål	65 829	65 917	64 926	65 212	65 836
Notariemål	5 828	6 425	6 407	6 391	7 916
Övriga brottmål	58 275	58 645	60 889	63 857	65 804
Summa brottmål	64 103	65 070	67 296	70 248	73 720
Miljömål	1 795	1 573	1 538	1 702	1 717
Fastighetsdomstolsmål	1 236	1 050	1 014	1 088	1 147
Summa totalt	132 963	133 610	134 774	138 250	142 420
Balanserade mål					
FT-mål ¹	4 771	4 867	5 116	4 440	4 415
Gemensam ansökan ²	9 752	9 681	9 263	8 970	8 843
Övriga familjemål	7 847	7 871	8 350	8 795	8 820
Övriga tvistemål	13 456	14 679	14 250	13 568	13 667
Summa tvistemål	35 826	37 098	36 979	35 773	35 745
Notariemål	2 246	2 488	2 513	2 271	3 519
Övriga brottmål	20 424	23 615	25 220	26 298	26 965
Summa brottmål	22 670	26 103	27 733	28 569	30 484
Miljömål	1 505	1 453	1 516	1 422	1 468
Fastighetsdomstolsmål	1 169	1 158	1 292	1 475	1 350
Summa totalt	61 170	65 812	67 520	67 239	69 047

¹

Tvistemål där yrkat belopp uppenbart ej överstiger ett halvt prisbasbelopp och där målet alltid avgörs av en ensamdomare.

²

Om äktenskapsskillnad och vård av barn.

Tabell 1.2

Inkomna, avgjorda och balanserade mål 2007, enskilda tingsrätter

Tingsrätt	FT-mål	Gemensam ansökan	Övriga familjemål	Övriga tvistemål	Notarie-brottmål	Övriga brottmål	Fastighets-mål	Miljömål
Alingsås								
Inkomna	126	248	142	204	124	787	-	-
Avgjorda	120	249	145	180	123	744	-	-
Balanserade	26	117	93	111	26	193	-	-
Attunda								
Inkomna	702	1 001	518	880	306	2 319	-	-
Avgjorda	653	1 035	520	967	233	2 261	-	-
Balanserade	240	455	443	703	122	1 051	-	-
Blekinge								
Inkomna	217	292	132	193	181	888	14	-
Avgjorda	220	271	116	218	129	866	14	-
Balanserade	58	153	112	119	66	212	16	-
Borås								
Inkomna	251	361	242	312	170	1 178	-	-
Avgjorda	289	394	228	328	154	1 289	-	-
Balanserade	59	167	165	205	68	373	-	-
Eksjö								
Inkomna	132	197	78	122	34	416	-	-
Avgjorda	138	187	70	144	32	476	-	-
Balanserade	23	82	57	49	13	139	-	-
Eskilstuna								
Inkomna	197	278	141	225	142	1 005	7	-
Avgjorda	197	290	159	237	134	1 033	5	-
Balanserade	52	132	103	138	31	340	3	-
Falu								
Inkomna	207	397	208	227	74	1 234	39	-
Avgjorda	217	444	193	247	66	1 339	61	-
Balanserade	54	147	168	154	22	463	15	-
Gotlands								
Inkomna	77	121	46	75	5	371	7	-
Avgjorda	75	116	51	79	5	328	13	-
Balanserade	20	48	39	56	3	162	5	-
Gällivare								
Inkomna	59	71	41	59	78	316	-	-
Avgjorda	56	86	45	64	71	342	-	-
Balanserade	14	24	34	40	20	89	-	-
Gävle								
Inkomna	210	351	184	223	94	1 193	29	-
Avgjorda	198	329	177	193	99	1 216	26	-
Balanserade	56	172	149	122	19	315	11	-
Göteborgs								
Inkomna	1 008	1 327	935	1 383	624	3 719	102	-
Avgjorda	1 066	1 316	937	1 302	477	3 554	165	-
Balanserade	319	475	664	1 125	303	2 473	102	-
Halmstads								
Inkomna	201	254	153	230	102	844	42	-
Avgjorda	193	258	163	229	96	823	61	-
Balanserade	93	122	131	237	29	343	185	-
Haparanda								
Inkomna	73	62	41	78	50	287	-	-
Avgjorda	68	71	44	77	42	303	-	-
Balanserade	20	23	31	58	18	102	-	-
Helsingborgs								
Inkomna	526	648	372	682	251	2 170	-	-
Avgjorda	640	614	397	661	261	2 076	-	-
Balanserade	161	312	292	439	86	853	-	-

Tabell 1.2 (forts.)

Inkomna, avgjorda och balanserade mål 2007, enskilda tingsrätter

Tingsrätt	FT-mål	Gemensam ansökan	Övriga familjemål	Övriga tvistemål	Notariebrottmål	Övriga brottmål	Fastighetsmål	Miljömål
Hudiksvalls								
Inkomna	176	223	86	115	101	859	-	-
Avgjorda	191	235	86	126	115	910	-	-
Balanserade	35	105	57	82	24	187	-	-
Hässelholms								
Inkomna	134	119	81	123	93	375	-	-
Avgjorda	132	136	84	103	80	395	-	-
Balanserade	22	53	63	61	24	78	-	-
Jönköpings								
Inkomna	298	431	229	353	153	1 101	22	-
Avgjorda	321	418	216	348	120	1 485	18	-
Balanserade	60	212	171	216	75	407	13	-
Kalmar								
Inkomna	375	402	191	308	272	1 399	43	-
Avgjorda	359	419	202	298	289	1 361	24	-
Balanserade	111	165	165	234	67	362	228	-
Karlskoga								
Inkomna	40	90	47	39	34	333	-	-
Avgjorda	35	76	37	24	34	527	-	-
Balanserade	11	42	32	29	4	88	-	-
Katrinholms								
Inkomna	86	154	74	67	67	387	-	-
Avgjorda	81	137	91	81	43	414	-	-
Balanserade	21	65	49	45	33	95	-	-
Kristianstads								
Inkomna	166	200	109	231	188	727	-	-
Avgjorda	167	218	116	211	85	633	-	-
Balanserade	29	88	85	145	138	295	-	-
Lidköpings								
Inkomna	146	138	110	164	74	595	-	-
Avgjorda	137	132	116	154	108	575	-	-
Balanserade	35	58	78	96	50	193	-	-
Linköpings								
Inkomna	360	452	201	342	208	1 601	15	-
Avgjorda	355	443	218	334	164	1 537	27	-
Balanserade	87	213	140	172	113	492	16	-
Luleå								
Inkomna	211	305	149	175	202	1 074	40	-
Avgjorda	177	308	151	184	190	929	64	-
Balanserade	84	130	106	130	61	422	39	-
Lunds								
Inkomna	428	612	358	578	185	1 837	-	-
Avgjorda	399	597	379	549	180	1 737	-	-
Balanserade	140	268	296	323	67	720	-	-
Lycksele								
Inkomna	42	44	38	67	34	187	-	-
Avgjorda	47	41	38	77	31	212	-	-
Balanserade	2	11	19	14	6	34	-	-
Malmö								
Inkomna	772	851	683	1 075	390	3 323	77	-
Avgjorda	749	871	682	1 159	317	3 517	93	-
Balanserade	162	325	469	623	161	1 439	84	-
Mariestads								
Inkomna	63	74	33	73	71	223	17	-
Avgjorda	70	68	43	72	91	224	17	-
Balanserade	12	34	16	39	26	54	10	-

Tabell 1.2 (forts.)

Inkomna, avgjorda och balanserade mål 2007, enskilda tingsrätter

Tingsrätt	FT-mål	Gemensam ansökan	Övriga familjemål	Övriga tvistemål	Notariebrottmål	Övriga brottmål	Fastighetsmål	Miljömål
Mora								
Inkomna	97	129	52	114	13	388	-	-
Avgjorda	101	138	55	133	9	396	-	-
Balanserade	20	63	45	65	8	183	-	-
Mölnådal								
Inkomna	190	331	167	270	131	759	-	-
Avgjorda	196	349	175	255	114	803	-	-
Balanserade	61	152	130	172	61	315	-	-
Nacka								
Inkomna	255	424	193	373	178	967	316	488
Avgjorda	259	418	220	362	155	897	254	430
Balanserade	61	198	150	259	56	387	449	560
Norrköpings								
Inkomna	246	340	134	294	220	1 394	-	-
Avgjorda	249	338	147	315	231	1 408	-	-
Balanserade	42	145	89	151	47	386	-	-
Norrådal								
Inkomna	112	140	75	141	30	398	-	-
Avgjorda	107	129	72	137	24	405	-	-
Balanserade	27	55	51	89	9	116	-	-
Nyköpings								
Inkomna	94	218	87	147	128	583	29	-
Avgjorda	97	196	98	141	140	569	20	-
Balanserade	19	106	45	57	34	164	18	-
Skellefteå								
Inkomna	83	122	72	74	27	412	-	-
Avgjorda	77	136	51	66	24	390	-	-
Balanserade	27	43	62	58	10	148	-	-
Skövde								
Inkomna	115	187	118	138	34	564	-	-
Avgjorda	109	218	104	123	34	562	-	-
Balanserade	35	75	80	97	8	165	-	-
Solna								
Inkomna	667	969	777	912	423	2 894	-	-
Avgjorda	562	848	600	720	338	2 315	-	-
Balanserade	258	436	614	730	158	1 310	-	-
Stockholms								
Inkomna	1 261	963	634	2 680	632	5 378	-	-
Avgjorda	1 357	1 099	800	2 629	631	5 737	-	-
Balanserade	462	267	410	2 757	147	2 667	-	-
Sundsvalls								
Inkomna	212	262	114	211	105	1 077	4	-
Avgjorda	201	235	111	160	101	1 128	3	-
Balanserade	50	127	80	158	46	560	1	-
Södertälje								
Inkomna	142	271	189	234	118	1 049	-	-
Avgjorda	144	266	161	221	81	912	-	-
Balanserade	37	113	129	115	75	448	-	-
Södertörns								
Inkomna	946	1 591	1 193	1 251	558	4 938	-	-
Avgjorda	934	1 468	1 176	1 291	478	4 485	-	-
Balanserade	251	680	810	692	160	1 805	-	-
Uddevalla								
Inkomna	278	323	175	347	116	1 019	-	-
Avgjorda	257	294	170	332	131	995	-	-
Balanserade	80	164	142	233	45	391	-	-

Tabell 1.2 (forts.)

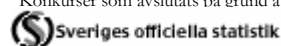
Inkomna, avgjorda och balanserade mål 2007, enskilda tingsrätter

Tingsrätt	FT-mål	Gemensam ansökan	Övriga familjemål	Övriga tvistemål	Notariebrottmål	Övriga brottmål	Fastighetsmål	Miljömål
Umeå								
Inkomna	175	226	137	185	90	807	28	167
Avgjorda	153	202	120	156	84	758	36	174
Balanserade	67	109	121	137	29	347	31	177
Uppsala								
Inkomna	379	698	373	512	305	2 309	23	-
Avgjorda	396	689	408	518	310	2 212	29	-
Balanserade	85	344	265	276	76	745	15	-
Varbergs								
Inkomna	263	299	153	308	97	787	-	-
Avgjorda	258	312	160	343	98	865	-	-
Balanserade	70	146	117	243	28	363	-	-
Vänersborgs								
Inkomna	177	297	158	222	158	913	33	403
Avgjorda	207	299	160	259	134	1 007	48	395
Balanserade	77	157	162	153	80	359	31	331
Värmlands								
Inkomna	385	518	242	382	459	1 765	25	-
Avgjorda	340	515	194	368	297	1 578	27	-
Balanserade	125	226	202	238	215	655	12	-
Västmanlands								
Inkomna	397	605	281	423	368	2 124	38	-
Avgjorda	384	658	322	481	215	2 001	41	-
Balanserade	145	278	221	299	218	1 307	14	-
Växjö								
Inkomna	251	311	157	198	129	1 158	13	520
Avgjorda	235	316	131	229	109	1 057	15	514
Balanserade	92	159	152	195	60	461	14	294
Ystads								
Inkomna	297	357	186	343	88	954	-	-
Avgjorda	270	318	204	310	82	920	-	-
Balanserade	104	175	141	268	27	419	-	-
Ängermanlands								
Inkomna	207	197	115	166	58	679	27	-
Avgjorda	226	192	107	158	39	697	35	-
Balanserade	54	91	103	112	24	227	11	-
Örebro								
Inkomna	344	537	300	344	343	1 859	20	-
Avgjorda	313	506	327	327	223	1 782	21	-
Balanserade	112	248	196	222	181	757	17	-
Östersunds								
Inkomna	191	219	107	172	78	778	23	187
Avgjorda	194	221	103	181	65	819	29	199
Balanserade	48	88	76	126	42	306	10	106

Tabell 1.3
Tingsrätter
Konkurser och domstolsärenden åren 2003-2007

	År				
	2003	2004	2005	2006	2007
Konkursansökningar					
Inkomna	14 300	13 115	12 106	11 005	10 655
Konkurser					
Avslutade ¹	8 748	8 358	8 189	7 477	6 995
Domstolsärenden					
Inkomna	56 466	56 232	56 679	57 256	58 872
Avgjorda	56 548	53 224	57 931	57 569	58 227
Balanserade	12 479	15 258	13 837	13 350	13 758

¹ Konkurer som avslutats på grund av t.ex. avskrivningsbeslut, hävt konkursbeslut eller beslut varigenom utdelning fastställts.



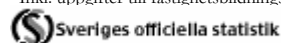
Tabell 1.4
Tingsrätter
Inskrivningsmyndigheterna
Inkomna ärenden åren 2003-2007¹

	År				
	2003	2004	2005	2006	2007
Lagfartsärenden ²	318 853	332 995	339 732	330 646	330 954
Inteckningsärenden	511 507	539 009	605 738	595 440	561 457
Gravations- och äganderättsbevis	8 577	8 083	7 730	5 787	4 731
Övriga ärenden ³	8 216	9 890	1 801	2 841	26 331
Summa ärenden	847 153	889 977	955 001	934 714	923 473

¹ Exkl. företagsinteckningsärenden och ärenden angående fartyg och luftfartyg.


² Inkl. inskrivning av tomrätt.

³ Inkl. uppgifter till fastighetsbildningsmyndighet, upplägg för nybildade fastigheter och yttranden enligt 12 kap. 10 § fastighetsbildningslagen.



Tabell 1.5
Tingsrätter
Avgjorda tvistemål avseende familjerätt åren 2003-2007

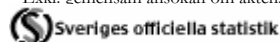
	År				
	2003	2004	2005	2006	2007
Gemensam ansökan om äktenskapsskillnad	21 228	20 468	20 108	19 799	19 766
varav avskrivna	2 487	2 407	2 053	1 947	1 981
Talan om äktenskapsskillnad genom stämning	5 881	5 896	5 853	6 110	6 487
varav avskrivna	1 215	1 311	1 211	1 302	1 395
Faderskapsmål	410	488	476	511	548
varav avskrivna	76	64	69	56	85
Talan om vårdnad av barn m.m.	2 914	3 140	2 628	2 909	3 157
varav avskrivna	602	678	621	628	695



Tabell 1.6
Tingsrätter
Tvistemål¹ åren 2003-2007

	År				
	2003	2004	2005	2006	2007
Andel mål som avgjorts efter förhandling (%)	39	38	36	37	36
Andel mål som avgjorts med kollegial sammansättning (%)	2,2	2,1	1,9	1,8	1,9
Andel mål som avgjorts med nämnd (%)	1,6	1,4	1,9	2,3	2,8
Andel mål med mer än 6 timmars förhandlingstid (%)	2,8	2,9	2,5	2,7	2,7
Andel mål med mer än 12 timmars förhandlingstid (%)	0,5	0,6	0,5	0,5	0,6
Genomsnittlig förhandlingstid i mål som avgjorts efter förhandling (timmar/mål)	2,13	2,12	2,02	2,05	2,08
Genomsnittlig förhandlingstid för samtliga mål (timmar/mål)	0,83	0,80	0,73	0,76	0,75
Andel mål som avgjorts genom dom (%)	40,3	40,6	39,9	41,4	41,0
Andel mål som avgjorts genom tredskodom (%)	13,4	14,3	14,6	14,4	13,9
Andel mål som avgjorts genom avskrivning (%)	38,1	37,1	35,7	35,6	37,2
Andel mål som avgjorts på annat sätt (%)	8,2	8,0	8,8	8,6	7,9

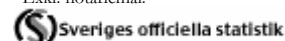
¹ Exkl. gemensam ansökan om äktenskapsskillnad och vårdnad av barn.



Tabell 1.7
Tingsrätter
Brottmål¹ åren 2003-2007

	År				
	2003	2004	2005	2006	2007
Andel mål som avgjorts med nämnd (%)	80,4	78,3	78,4	77,8	76,0
Andel mål med fler än en tilltalad som avgjorts genom dom (%)	11,2	11,3	10,7	10,9	10,9
Antal tilltalade i mål som avgjorts genom dom (snitt)	1,17	1,17	1,17	1,17	1,17
Andel mål med häktningförhandling (%)	14,3	14,6	14,1	13,6	12,3
Andel mål med mer än 6 timmars förhandlingstid (%)	4,2	4,8	4,8	5,1	5,0
Andel mål med mer än 12 timmars förhandlingstid (%)	1,0	1,3	1,3	1,3	1,3
Genomsnittlig förhandlingstid i mål som avgjorts efter förhandling (timmar/mål)	1,63	1,72	1,76	1,82	1,78
Genomsnittlig förhandlingstid för samtliga mål (timmar/mål)	1,37	1,46	1,49	1,52	1,47
Andel mål som avgjorts genom dom (%)	82,9	80,7	81,0	79,5	77,3
Andel mål som avgjorts genom avskrivning (%)	8,0	8,6	9,6	10,9	13,2
Andel mål som avgjorts på annat sätt (%)	9,1	10,7	9,4	10,9	9,5

¹ Exkl. notariemål.



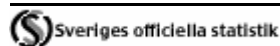
Tabell 1.8
Hovrätter
Inkomna, avgjorda och balanserade mål åren 2003-2007

	År				
	2003	2004	2005	2006	2007
Inkomna mål					
Tvistemål	2 788	2 798	2 509	2 605	2 513
Brottmål	8 595	8 845	8 834	8 767	8 388
Övriga mål	10 811	11 207	10 868	11 178	10 869
Miljömål	465	468	461	530	513
Summa totalt	22 659	23 318	22 672	23 080	22 283
Avgjorda mål					
Tvistemål	2 975	2 934	2 745	2 599	2 502
Brottmål	8 669	8 692	8 694	8 848	8 383
Övriga mål	11 408	11 211	10 907	11 176	10 763
Miljömål	509	457	480	495	520
Summa totalt	23 561	23 294	22 826	23 118	22 168
Balanserade mål					
Tvistemål	1 831	1 697	1 478	1 471	1 469
Brottmål	3 457	3 591	3 696	3 603	3 599
Övriga mål	1 636	1 627	1 564	1 569	1 678
Miljömål	227	237	217	251	245
Summa totalt	7 151	7 152	6 955	6 894	6 991

Tabell 1.9

Inkomna, avgjorda och balanserade mål 2007, enskilda hovrätter

Tingsrätt	Tvistemål	Brottmål	Miljömål	Övriga mål	Totalt
Svea hovrätt					
Inkomna	1 027	3 226	513	4 778	9 544
Avgjorda	1 029	3 308	520	4 803	9 660
Balanserade	708	1 672	245	764	3 389
Göta hovrätt					
Inkomna	380	1 537	-	1 551	3 468
Avgjorda	401	1 503	-	1 497	3 401
Balanserade	182	477	-	205	864
Hovrätten över Skåne och Blekinge					
Inkomna	380	1 217	-	1 415	3 012
Avgjorda	341	1 119	-	1 330	2 790
Balanserade	238	584	-	248	1 070
Hovrätten för Västra Sverige					
Inkomna	457	1 525	-	1 929	3 911
Avgjorda	471	1 555	-	1 954	3 980
Balanserade	184	550	-	288	1 022
Hovrätten för Nedre Norrland					
Inkomna	157	527	-	686	1 370
Avgjorda	163	553	-	694	1 410
Balanserade	76	193	-	74	343
Hovrätten för Övre Norrland					
Inkomna	112	356	-	510	978
Avgjorda	97	345	-	485	927
Balanserade	81	123	-	99	303

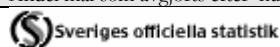


Tabell 1.10

Hovrätter

Avgjorda mål åren 2003-2007

	År				
	2003	2004	2005	2006	2007
Tvistemål					
Andel mål som avgjorts med nämnd (%)	9,1	9,8	9,7	9,7	12,7
Andel mål som avgjorts efter huvudförhandling (%)	28,0	31,9	30,9	29,2	31,6
Genomsnittlig förhandlingstid i mål som avgjorts efter förhandling (timmar/mål)	4,39	4,45	4,25	4,40	4,54
Brottmål					
Andel mål som avgjorts med nämnd (%)	66,2	66,6	65,2	66,2	65,1
Andel mål som avgjorts efter huvudförhandling (%)	67,1	65,5	65,6	65,3	64,0
Genomsnittlig förhandlingstid i mål som avgjorts efter förhandling (timmar/mål)	3,00	3,26	3,41	3,30	3,53
Miljömål					
Andel mål som avgjorts efter huvudförhandling (%)	4,1	5,1	6,5	9,0	6,9

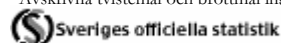


Tabell 1.11**Hovrätter****Ändringsfrekvensen i tvistemål och brottmål¹ som prövats i sak år 2007**

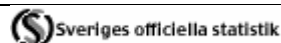
	Hela antalet mål	därav ändrade	
		antal	procent
Tvistemål	1 385	587	42,4
Brottmål	5 533	2 872	51,9
Dom i brottmål överklagad till hovrätten av			
Tilltalad	3 535	1 534	43,4
Åklagare	594	425	71,5
Åklagare och tilltalad	928	608	65,5
Annan	475	305	64,2
Summa	5 533	2 872	

1

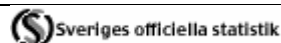
Avskrivna tvistemål och brottmål ingår inte i tabellen.

**Tabell 1.12****Högsta domstolen****Inkomna, avgjorda och balanserade mål åren 2003-2007**

	År				
	2003	2004	2005	2006	2007
Inkomna	5 041	5 318	5 101	5 249	5 010
Avgjorda	4 955	5 205	5 013	5 429	5 041
Mål som har beviljats prövningstillstånd	96	118	123	135	172
Mål som ej har beviljats prövningstillstånd	4 313	4 499	4 245	4 504	4 105
Mål som ej omfattas av prövningstillstånd	546	588	645	790	764
Balanserade vid utgången av året	1 136	1 247	1 334	1 151	1 120

**Tabell 1.13****Högsta domstolen****Avgjorda mål år 2007**

	Tvistemål	Brottmål	Övriga mål	Summa
Mål som har beviljats prövningstillstånd	39	35	98	172
Mål som ej har beviljats prövningstillstånd	449	1 339	2 317	4 105
Mål som ej omfattas av prövningstillstånd	21	45	698	764
Summa	509	1 419	3 113	5 041



2. Mål vid de allmänna förvaltningsdomstolarna

Cases in the administrative courts

De allmänna förvaltningsdomstolarnas verksamhet

Allmänna förvaltningsdomstolar handlägger mål som rör tvister mellan enskilda och myndigheter. Organisationen består av en instanskedja med länsrätt som första instans, kammarrätt som andra instans och Regeringsrätten som högsta instans. Det finns 23 länsrätter och fyra kammarrätter. Den 31 mars 2006 inrättades migrationsdomstolar vid tre länsrätter och Migrationsöverdomstolen vid Kammarrätten i Stockholm. Dessa domstolar prövar utlännings- och medborgarskapsmål.

Länsrätterna

Länsrätterna prövar överklaganden av förvaltningsmyndigheters beslut eller beslut som underställts domstolen av en förvaltningsmyndighet. Vid länsrätterna tjänstgör domare, notarier, föredragande handläggare och administrativ personal. I länsrätt medverkar oftast nämndemän i dömandet.

En målgrupp i länsrätt är **skattemål**. De kommer till länsrätt när någon överklagar Skatteverkets beslut. Målen kan gälla t.ex., inkomst- och förmögenhetstaxering, mervärdesskatt och fastighetstaxering. **Fastighetstaxeringsmål** särredovisas i statistiken.

Vissa av en kommuns socialnämnds beslut kan överklagas till länsrätt genom förvaltningsbesvär, t.ex. beslut om försörjningsstöd. Dessa redovisas i **mål enligt socialtjänstlagen**.

I **socialförsäkringsmålen** är det Försäkringskassans beslut om rätt till t.ex. arbetsskadeersättning, sjuk- eller föräldrapenning eller bilstöd till handikappade som överklagas till länsrätt.

I mål enligt lagen med särskilda bestämmelser om vård av unga (**LVU**) prövar länsrätten om barn eller ungdomar upp till 18 år, eller i vissa fall upp till 20 år, behöver vård och omvårdnad utanför sitt eget hem. Sådan vård får bara beredas om det kan antas att behövlig vård inte kan ges på frivillig väg.

I mål enligt lagen om vård av missbrukare i vissa fall (**LVM**) ska länsrätten besluta om en missbrukare ska få vård för sitt missbruk även om personen inte själv vill ha vård. Sådan tvångsvård kan bli aktuell om någon till följd av ett fortgående missbruk av t.ex. alkohol eller narkotika är i behov av vård för att komma ifrån sitt missbruk och vårdbehovet inte kan tillgodoses på frivillig väg.

Länsrätten prövar även frågor om psykiatrisk tvångsvård. I **psykiatrimålen** tar rätten t.ex. ställning till om någon är i behov av psykiatrisk tvångsvård eller om vårdtiden för psykiatrisk tvångsvård eller rättspsykiatrisk vård ska förlängas. I dessa fall lämnar chefsöverläkaren en ansökan till länsrätten. Länsrätten kan även pröva olika frågor efter överklagande av patienten, t.ex. om tvångsvården ska upphöra eller om tillstånd till permission utanför vårdinrättningen ska ges m.m.

I **utlännings- och medborgarskapsmål** är det Migrationsverkets beslut som överklagas. Målen kan gälla asyl, dvs. uppehållstillstånd för en flykting, eller svenskt medborgarskap.

Övriga mål i länsrätten kan gälla t.ex. körkortsingripanden, djurskyddslagen, tillstånd att servera alkohol drycker och laglighetsprövning enligt kommunallagen. Sedan Sveriges medlemskap i EU

förekommer också mål med EG-rättslig anknytning. Som exempel kan nämnas mål om offentlig upphandling eller mål om vissa stöd till jordbruket. **Körkortsmål** särredovisas i statistiken.

Måls avgörande i länsrätten

I länsrätten dömer enligt huvudregeln en juristdomare och tre nämndemän. Ett stort antal mål avgörs också av en juristdomare.

Handläggningen är som regel skriftlig. Muntlig förhandling får ingå i handläggningen om det kan antas vara till fördel för utredningen eller främja ett snabbt avgörande av målet. Om en enskild part som för talan begär muntlig förhandling ska sådan hållas om det inte är obehövt. I vissa måltyper, t.ex. mål om beredande av vård enligt LVM eller LVU, ska muntlig förhandling hållas om det inte är uppenbart obehövt. Om enskild part begär muntlig förhandling i sådana mål ska muntlig förhandling alltid hållas.

Om man är missnöjd med länsrättens dom kan den överklagas till kammarrätt.

Kammarrätterna

Kammarrätterna prövar överklagade mål från länsrätterna.

För många typer av mål gäller att kammarrätten måste meddela prövningstillstånd för att överklagandet ska prövas. Prövningstillstånd får meddelas endast om det är av vikt för ledningen av rättstillämpningen att överprövning görs (prejudikatdispens), anledning finns att ändra länsrättens avgörande (ändringsdispens) eller det annars finns synnerliga skäl att pröva överklagandet (extraordinär dispens).

Kammarrätterna prövar som första domstolsinstans s.k. **sekretessmål**. Dessa mål gäller frågan om någon har rätt att ta del av en allmän handling. Var och en har rätt att ta del av en allmän handling om det inte finns någon regel om sekretess för uppgifter i handlingen. Det är den myndighet som förvarar handlingen som i första hand prövar om den ska lämnas ut. Det är i allmänhet till kammarrätterna som man överklagar en myndighets beslut att inte lämna ut en handling.

Måls avgörande i kammarrätten

I kammarrätten dömer enligt huvudregeln tre juristdomare. I vissa mål deltar dessutom två nämndemän. Fråga om prövningstillstånd avgörs av två juristdomare om de är ense, annars tre juristdomare.

Muntlig förhandling får ingå i handläggningen om det kan antas vara till fördel för utredningen eller främja ett snabbt avgörande av målet. Om en enskild part som för talan begär muntlig förhandling ska sådan hållas om det inte är obehövt. I vissa måltyper, t.ex. mål om beredande av vård enligt LVM eller LVU, ska muntlig förhandling hållas om det inte är uppenbart obehövt. Om enskild part begär muntlig förhandling i sådana mål ska muntlig förhandling alltid hållas.

Regeringsrätten

Regeringsrätten är högsta allmänna förvaltningsdomstol och prövar mål som överklagas från någon av de fyra kammarrätterna. Regeringsrätten prövar också överklaganden från Skatterättsnämnden och Patentbesvärslagen. För de flesta mål krävs prövningstillstånd. Regeringsrätten meddelar prövningstillstånd bara om avgörandet kan få betydelse som prejudikat, dvs. ge ledning för hur andra liknande fall ska bedömas, eller om det finns synnerliga skäl. Ett påstående om att kammarrätten har bedömt saken fel räcker därför inte som skäl för

prövningstillstånd. Endast ett fåtal procent av de mål som överklagas till Regeringsrätten meddelas prövningstillstånd. Justitiekanslern (JK) och Riksdagens ombudsmän (JO) behöver inte prövningstillstånd i mål om disciplinansvar eller återkallelse eller begränsning av legitimation för bl.a. läkare eller annan personal inom hälso- och sjukvården. JK behöver inte heller prövningstillstånd i mål angående tillstånd till övervakningskameror m.m.

Regeringsrättens ledamöter har titeln regeringsråd. När ett mål ska prövas i sak på avdelning deltar i regel fem regeringsråd. Avdelningen får förordna att målet ska avgöras av Regeringsrätten i sin helhet, s.k. plenum. Frågor om prövningstillstånd får avgöras av ett regeringsråd. Fler än tre regeringsråd får emellertid inte delta i avgörandet av sådana frågor.

Handläggningen är som regel skriftlig. Muntlig förhandling får ingå i handläggningen om det kan antas vara till fördel för utredningen eller främja ett snabbt avgörande av målet.

Tabell 2.1

Länsrätter

Inkomna, avgjorda och balanserade mål åren 2003-2007

	År				
	2003	2004	2005	2006	2007
Inkomna mål					
Skattemål	15 546	15 622	16 665	16 558	16 084
Fastighetstaxeringsmål	2 808	2 695	923	1 246	840
Körkortsmål	6 032	6 648	6 687	5 973	6 155
Mål enligt socialtjänstlagen	17 994	21 151	22 187	20 272	21 474
LVU- och LVM-mål	3 459	3 507	3 783	4 169	4 221
Psykiatrimål	12 422	13 231	13 121	13 410	13 485
Socialförsäkringsmål	16 154	20 373	21 428	22 951	22 681
Trängselskattemål			12	925	71
Övriga mål	19 609	21 299	21 318	18 280	18 134
Summa exklusive migrationsmål	94 024	104 526	106 124	103 784	103 145
Migrationsmål				6 652	15 924
Avgjorda mål					
Skattemål	15 767	15 277	15 386	16 505	17 746
Fastighetstaxeringsmål	1 780	2 755	1 498	1 155	1 989
Körkortsmål	5 977	6 588	6 735	5 922	6 092
Mål enligt socialtjänstlagen	17 150	20 060	22 107	20 868	21 184
LVU- och LVM-mål	3 475	3 485	3 751	4 110	4 194
Psykiatrimål	12 444	13 187	13 073	13 375	13 430
Socialförsäkringsmål	15 926	16 139	20 156	21 817	23 441
Trängselskattemål			5	895	68
Övriga mål	19 403	20 398	20 655	18 274	18 187
Summa exklusive migrationsmål	91 922	97 889	103 366	102 921	106 331
Migrationsmål				5 917	13 756
Balanserade mål					
Skattemål	11 556	11 913	13 202	13 254	11 671
Fastighetstaxeringsmål	2 139	2 084	1 517	1 607	694
Körkortsmål	386	444	383	421	479
Mål enligt socialtjänstlagen	4 888	5 965	6 027	5 420	5 678
LVU- och LVM-mål	384	399	422	476	501
Psykiatrimål	193	234	252	269	308
Socialförsäkringsmål	9 974	14 228	15 487	16 611	15 935
Trängselskattemål			7	37	39
Övriga mål	5 419	6 348	6 994	6 999	6 977
Summa exklusive migrationsmål	34 939	41 615	44 291	45 094	42 282
Migrationsmål				3 817	5 994

Tabell 2.2

Inkomna, avgjorda och balanserade mål år 2007, enskilda länsrätter

Länsrätten i	Skattemål	Fastighets- taxeringsmål	Körkortsmål	Mål enligt socialtjänst- lagen	Psykiatrimål	Socialför- säkringsmål	LVU- och LVM mål	Trängsel- skattemål	Övriga mål	Migrations- mål
Blekinge län										
Inkomna	181	6	93	310	84	357	62	-	230	-
Avgjorda	219	12	95	274	82	366	67	-	230	-
Balanserade	84	3	8	84	2	163	8	-	65	-
Dalarna län										
Inkomna	755	13	275	411	679	685	125	-	465	-
Avgjorda	1 145	51	276	406	674	721	124	-	509	-
Balanserade	442	15	32	79	12	402	13	-	114	-
Gotlands län										
Inkomna	68	10	36	113	28	623	26	-	412	-
Avgjorda	37	1	35	98	28	466	23	-	444	-
Balanserade	51	13	6	27	0	523	4	-	133	-
Gävleborgs län										
Inkomna	340	13	189	515	158	717	154	-	312	-
Avgjorda	393	13	184	492	157	853	152	-	278	-
Balanserade	273	19	10	76	2	315	15	-	96	-
Göteborg										
Inkomna	1 546	69	188	2 528	1 037	2 170	480	-	1 391	2 237
Avgjorda	1 547	409	183	2 407	1 035	2 004	479	-	1 294	2 222
Balanserade	1 367	52	20	526	21	1 830	45	-	417	467
Hallands län										
Inkomna	456	21	225	558	217	550	111	-	442	-
Avgjorda	432	53	216	570	217	633	119	-	456	-
Balanserade	311	12	20	67	4	269	10	-	118	-
Jämtlands län										
Inkomna	177	7	87	116	96	270	61	-	188	-
Avgjorda	212	44	95	124	96	426	60	-	182	-
Balanserade	171	3	2	92	3	297	9	-	109	-
Jönköpings län										
Inkomna	369	1	267	377	404	544	165	-	653	-
Avgjorda	409	10	260	369	406	640	151	-	713	-
Balanserade	168	1	25	52	8	164	23	-	152	-
Kalmar län										
Inkomna	355	37	118	361	365	452	126	-	326	-
Avgjorda	434	28	116	378	376	493	127	-	345	-
Balanserade	200	13	6	15	1	180	15	-	41	-
Kronobergs län										
Inkomna	180	7	80	204	484	311	95	-	213	-
Avgjorda	217	27	73	187	484	277	95	-	217	-
Balanserade	94	2	8	69	17	170	15	-	46	-
Mariestad										
Inkomna	354	8	748	326	327	434	149	-	357	-
Avgjorda	357	24	761	322	325	498	138	-	358	-
Balanserade	372	4	33	96	6	486	23	-	123	-
Norrbottnens län										
Inkomna	378	12	206	354	349	1 236	88	-	545	-
Avgjorda	530	35	209	355	349	1 166	84	-	540	-
Balanserade	201	5	9	51	3	1 118	13	-	130	-

Tabell 2.2 (forts.)

Inkomna, avgjorda och balanserade mål år 2007, enskilda länsrätter

Länsrätten i	Skattemål	Fastighets- taxeringsmål	Körkortsmål	Mål enligt socialtjänst- lagen	Psykiatrimål	Socialför- säkringsmål	LVU- och LVM mål	Trängsel- skattemål	Övriga mål	Migrations- mål
Skåne län										
Inkomna	2 314	85	607	3 327	1 454	2 879	467	-	1 870	2 725
Avgjorda	2 585	339	603	3 584	1 446	3 097	474	-	2 151	2 369
Balanserade	1 910	52	72	1 113	37	2 007	58	-	763	974
Stockholms län										
Inkomna	5 356	298	1 434	6 556	2 385	5 018	776	71	5 713	10 961
Avgjorda	5 617	499	1 407	6 340	2 342	5 500	776	68	5 691	9 156
Balanserade	3 823	395	102	2 203	94	4 233	94	39	2 870	4 561
Södermanlands län										
Inkomna	269	48	150	438	1 457	527	153	-	800	-
Avgjorda	366	88	153	417	1 469	463	152	-	680	-
Balanserade	120	8	17	98	23	256	15	-	442	-
Uppsala län										
Inkomna	439	64	226	529	353	497	148	-	485	-
Avgjorda	689	82	227	515	355	776	152	-	546	-
Balanserade	268	22	8	141	8	273	9	-	124	-
Vänersborg										
Inkomna	526	26	1	749	531	999	181	-	493	-
Avgjorda	440	94	1	733	530	937	182	-	437	-
Balanserade	417	19	0	140	14	741	20	-	146	-
Värmlands län										
Inkomna	294	4	242	470	334	853	167	-	407	-
Avgjorda	359	17	223	410	329	679	152	-	312	-
Balanserade	189	4	32	117	8	475	40	-	180	-
Västerbottens län										
Inkomna	238	16	195	235	493	823	147	-	471	-
Avgjorda	299	23	209	350	487	967	153	-	601	-
Balanserade	178	18	17	46	13	536	7	-	107	-
Västernorrlands län										
Inkomna	276	15	146	497	645	561	110	-	669	-
Avgjorda	307	15	145	469	644	451	107	-	596	-
Balanserade	183	10	12	174	9	344	13	-	424	-
Västmanlands län										
Inkomna	379	23	164	428	568	475	114	-	339	-
Avgjorda	359	57	152	400	563	505	123	-	347	-
Balanserade	251	3	17	148	5	386	10	-	105	-
Örebro län										
Inkomna	339	4	175	1 215	248	362	134	-	728	-
Avgjorda	348	4	174	1 180	251	346	129	-	695	-
Balanserade	269	1	6	153	1	205	16	-	145	-
Östergötlands län										
Inkomna	495	53	303	857	789	1 338	182	-	625	-
Avgjorda	445	64	295	804	785	1 177	175	-	565	-
Balanserade	329	20	17	111	17	562	26	-	127	-

Tabell 2.3
Länsrätter
Avgjorda mål åren 2003-2007

	År				
	2003	2004	2005	2006	2007
Andel mål som avgjorts efter muntlig förhandling (%)	14,9	14,1	14,1	14,7	14,7
Andel mål som avgjorts av ensamdomare (%)	40,7	45,2	49,4	47,7	47,7
Andel mål som avgjorts med nämnd (%)	57,8	54,0	50,3	52,0	51,9
Andel mål som avgjorts i annan sammansättning (%)	1,5	0,8	0,3	0,3	0,4
Andel mål som avgjorts genom dom (%)	88,9	89,5	89,6	89,1	89,7
Andel mål som avgjorts genom beslut (%)	11,1	10,5	10,4	10,8	10,3

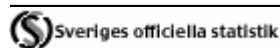
Tabell 2.4
Kammarrätter
Inkomna, avgjorda och balanserade mål åren 2003-2007

	År				
	2003	2004	2005	2006	2007
Inkomna mål					
Skattemål	6 444	6 051	5 947	6 244	6 278
Fastighetstaxeringsmål	589	253	357	179	187
Körkortsmål	994	1 062	1 204	1 088	1 058
Mål enligt socialtjänstlagen	2 027	2 318	2 258	2 128	2 196
LVU- och LVM-mål	772	876	882	980	980
Psykiatrimål	934	948	967	996	1 113
Socialförsäkringsmål	4 600	4 936	5 484	6 095	6 386
Trängselskattemål				91	29
Övriga mål	6 831	6 910	6 907	6 286	6 386
Summa exklusive migrationsmål	23 191	23 354	24 006	24 087	24 613
Migrationsmål				1 362	4 824
Avgjorda mål					
Skattemål	7 594	6 685	6 588	6 766	7 059
Fastighetstaxeringsmål	295	532	403	298	242
Körkortsmål	963	1 056	1 174	1 115	1 086
Mål enligt socialtjänstlagen	2 139	2 247	2 315	2 248	2 107
LVU- och LVM-mål	804	825	892	955	1 000
Psykiatrimål	916	958	937	1 008	1 104
Socialförsäkringsmål	4 615	4 846	5 813	6 070	6 229
Trängselskattemål				46	67
Övriga mål	6 506	6 918	7 433	6 674	6 200
Summa exklusive migrationsmål	23 832	24 067	25 555	25 180	25 094
Migrationsmål				824	4 396
Balanserade mål					
Skattemål	8 540	7 894	7 238	6 708	5 916
Fastighetstaxeringsmål	634	354	309	186	131
Körkortsmål	122	128	156	129	101
Mål enligt socialtjänstlagen	618	678	613	493	581
LVU- och LVM-mål	108	157	145	170	150
Psykiatrimål	104	95	123	111	118
Socialförsäkringsmål	3 256	3 338	3 009	3 031	3 186
Trängselskattemål				45	7
Övriga mål	3 196	3 186	2 640	2 311	2 521
Summa exklusive migrationsmål	16 578	15 830	14 233	13 184	12 711
Migrationsmål				539	968

Tabell 2.5

Inkomna, avgjorda och balanserade mål år 2007, enskilda kammarrätter

Kammarrätt	Skattemål	Fastighets- taxerings- mål	Körkortsmål	Mål enligt socialtjänst- lagen	Psykiatri- mål	Socialför- säkringsmål	LVU- och LVM mål	Trängsel- skattemål	Övriga mål	Migrations- mål
Stockholm										
Inkomna	2 692	42	306	679	337	2 072	295	29	2 694	4 824
Avgjorda	2 611	66	310	658	329	2 069	295	67	2 382	4 396
Balanserade	2 318	22	38	149	31	901	52	7	1 122	968
Göteborg										
Inkomna	1 756	72	229	781	352	1 984	342	-	1 798	-
Avgjorda	2 276	89	241	790	345	1 729	347	-	1 869	-
Balanserade	2 165	67	16	219	48	1 309	52	-	687	-
Sundsvall										
Inkomna	907	41	220	292	207	1 164	147	-	860	-
Avgjorda	1 069	55	239	252	203	1 206	150	-	943	-
Balanserade	678	27	20	106	25	648	21	-	396	-
Jönköping										
Inkomna	923	32	303	444	217	1 166	196	-	1 034	-
Avgjorda	1 103	32	296	407	227	1 225	208	-	1 006	-
Balanserade	755	15	27	107	14	328	25	-	316	-

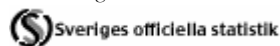


Tabell 2.6

Kammarrätter¹ avgjorda mål åren 2003-2007

	År				
	2003	2004	2005	2006	2007
Avgjorda	23 832	24 067	25 560	25 181	25 093
Mål som har beviljats prövningstillstånd	2 387	2 521	2 674	2 776	3 003
Mål som ej har beviljats prövningstillstånd	10 391	10 336	11 884	11 895	11 354
Mål som ej omfattas av prövningstillstånd	11 054	11 210	11 002	10 510	10 736

¹ Exkl. migrationsmål.



Tabell 2.7
Regeringsrätten
Inkomna, avgjorda och balanserade mål åren 2003-2007

	År				
	2003	2004	2005	2006	2007
Inkomna mål					
Skattemål	2 351	2 179	2 000	2 353	2 098
Fastighetstaxeringsmål	72	52	83	89	47
Körkortsmål	188	260	262	254	263
Mål enligt socialtjänstlagen	481	551	524	557	483
LVU- och LVM-mål	135	141	148	164	163
Psykiatrimål	114	118	109	116	123
Socialförsäkringsmål	1 433	1 624	1 794	1 976	2 056
Trängselskattemål				24	19
Övriga mål	2 295	2 736	2 562	2 538	2 625
Summa totalt	7 069	7 661	7 482	8 071	7 877
Avgjorda mål					
Skattemål	2 472	2 775	1 702	1 785	2 807
Fastighetstaxeringsmål	98	67	103	39	108
Körkortsmål	184	236	279	246	259
Mål enligt socialtjänstlagen	389	479	551	527	619
LVU- och LVM-mål	134	135	157	147	166
Psykiatrimål	109	118	112	105	122
Socialförsäkringsmål	1 630	1 524	1 577	1 722	2 300
Trängselskattemål				12	29
Övriga mål	2 082	2 606	2 332	2 384	2 748
Summa totalt	7 098	7 940	6 813	6 967	9 158
Balanserade mål					
Skattemål	2 392	1 780	2 068	2 637	1 924
Fastighetstaxeringsmål	86	72	52	102	41
Körkortsmål	48	73	55	61	65
Mål enligt socialtjänstlagen	343	415	388	416	283
LVU- och LVM-mål	22	28	19	35	32
Psykiatrimål	15	14	11	22	22
Socialförsäkringsmål	1 551	1 651	1 867	2 121	1 881
Trängselskattemål				12	2
Övriga mål	1 969	2 084	2 319	2 493	2 368
Summa totalt	6 426	6 117	6 779	7 899	6 618

Tabell 2.8
Regeringsrätten
Avgjorda mål åren 2003-2007

	År				
	2003	2004	2005	2006	2007
Avgjorda	7 098	7 917	8 071	6 968	9 188
Mål som har beviljats prövningstillstånd	216	..	149	150	181
Mål som ej har beviljats prövningstillstånd	6 508	..	6 227	6 335	8 325
Mål som ej omfattas av prövningstillstånd	374	..	385	483	682

3. Ärenden vid hyres- och arrendenämnder

Transactions in the Rent Tribunals and Leasehold Tribunals

Verksamheten vid hyres- och arrendenämnderna

Hyresnämnden kan medla i tvister mellan hyresvärd och hyresgäst eller mellan bostadsrättsförening och bostadsrättsinnehavare om parterna inte själva kan komma överens. Hyresnämnden prövar också vissa hyres- och bostadsrättsfrågor och fattar ett för parterna bindande beslut. Hyresnämnden handlägger också ärenden som rör särskild förvaltning av bostadsfastigheter. Den som köper en hyresfastighet behöver i vissa fall nämndens tillstånd för att köpet ska bli giltigt.

Hyresnämnden består normalt av tre ledamöter. Ordföranden är jurist och kallas hyresråd. De andra ledamöterna är s.k. intresseledamöter, varav en är väl insatt i fastighetsförvaltning och en är väl insatt i hyresgästers eller bostadsrättsinnehavares förhållanden.

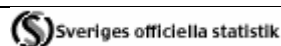
Arrendenämnden har motsvarande uppgifter som hyresnämnden när det är fråga om tillämpning av arrendelagstiftningen. Arrendenämndens sammansättning liknar hyresnämndens med den skillnaden att intresseledamöterna ska företräda jordägarens och arrendatorernas intressen.

De flesta av hyresnämndens beslut kan överklagas till Svea hovrätt medan vissa arrendeärenden kan överklagas till den hovrätt inom vars verksamhetsområde arrendestället är beläget.

Det finns åtta hyres- och arrendenämnder.

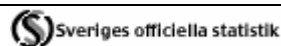
Tabell 3.1
Hyresnämnder och arrendenämnder
Inkomna, avgjorda och balanserade ärenden åren 2003-2007

	År				
	2003	2004	2005	2006	2007
Hyresnämnder					
Inkomna	29 859	30 596	28 853	24 600	25 696
Avgjorda	29 903	29 945	29 640	24 859	24 787
Balanserade vid utgången av året	6 905	7 556	6 427	6 007	6 769
Arrendenämnder					
Inkomna	1 391	1 460	1 646	1 099	1 899
Avgjorda	1 025	1 284	1 471	1 396	1 415
Balanserade vid utgången av året	992	1 168	1 248	908	1 392



Tabell 3.2
Hyresnämnder och arrendenämnder
Avgjorda ärenden efter beskaffenhet åren 2003-2007

	År				
	2003	2004	2005	2006	2007
Hyresnämnder					
Medling eller skiljedom i hyrestvist	757	794	789	664	649
Utan krav på besittningsskydd	16 562	17 593	17 188	13 707	13 442
Förlängning av hyresavtal	2 631	2 594	2 596	2 487	2 284
Åtgärdsföreläggande, förlängd tid för åtgärd	477	483	506	426	404
Ändring av hyresvillkor	1 219	988	849	582	601
Medling beträffande lokalhyresgästs besittningsskydd	3 670	3 330	3 335	3 034	3 237
Ärenden enligt hyresförhandlingslagen	764	512	553	323	431
Övriga ärenden	3 823	3 651	2 555	2 263	2 370
Summa totalt	29 903	29 945	28 371	23 486	23 418
Arrendenämnder					
Jordbruksarrende	362	390	249	221	194
Bostadsarrende	462	689	742	727	701
Övriga ärenden	201	205	567	449	520
Summa totalt	1 025	1 284	1 558	1 397	1 415



Ordlista

List of terms

A

Allmänna domstolar	General courts
Allmänna förvaltningsdomstolar	General administrative courts
Allmänna reklamationsnämnden (ARN)	National Board for Consumer Complaints
Andel	Share, participation
Andra instans	Second instance
Angå	Concern
Anmälan	Report, complaint
Ansökan	Application, petition
Ansökningsmål	Proceedings by application cases
Arbetsdomstolen (AD)	The Labour Court
Arrendenämnd	Leasehold tribunal
Avgöra	Determine
Avskriven	Dismissed
Avslutad	Closed

B

Balanserad	Carried forward
Besittningsskydd	Security of tenure
Beslut	Decision, order
Bevis	Evidence, proof
Bostadsarrende	Housing lease
Brott	Crime
Brottmål	Criminal Case
Brottsbalken	The Penal Code

D

Diarium, dagbok	Diary
Domstol	Court
Domstolsärende	Judicial proceeding

F

Faderskapsmål	Paternity proceedings
Fastighetsmål	Real estate proceedings
Fastighetstaxering	Property assessment
Fastställd	Settled, assessed
Företagsinteckningsärende	Property mortgage transaction
Författning	Constitution, statute
Förfrågan	Inquiry
Förhandling	Proceedings, hearing
Förhandlingstid	Duration of hearing
Förlängning	Extension, prolongation
Förmyndarskap	Guardianship

Första instans

First instance

G

Gemensam
Genomsnittlig
Godmanskap
Gravationsbevis

Common
Average
Trusteeship
Abstract of the register of mortgages

H

Hovrätt
Huvudförhandling
Hyresavtal
Hyresgäst
Hyresnämnd
Hyrestvist
Högsta domstolen (HD)

Court of appeal
Main proceedings
Tenancy agreement
Tenant
Regional rent tribunal
Tenancy dispute
The Supreme Court

I

Initiativ
Inkommen
Inskrivningsmyndighet
Inteckningsärenden

Initiative
Incoming, filed
Land registration authority
Mortgage proceedings

J

Jordbruksarrende
Justitiekanslern (JK)
Jämställdhetsombudsmannen (JämO)

Agricultural lease
The Chancellor of Justice
Equal opportunities Ombudsman

K

Kammarrätt
Kollegial
Kombination
Konkursansökning
Konkursbeslut
Konkurs
Konsumentverket (KOV)
Körkortsmål

Administrative Court of appeal
Collegiate
Combination
Bankruptcy petition
Bankruptcy order
Bankruptcy
The Swedish Consumer Agency
Driving licence proceeding

L

Lagfartsärende
LVM-mål

LVU-mål

Länsrätt

Land registry/title deed registration proceeding
Cases under the Act on the Treatment of
Alcoholics and drug Misusers Solvents Act
Cases under the act Act on the Treatment of
Young Persons
County administrative court

M

Marknadsdomstolen
Marknadsföringslagen
Medling
Miljödomstolen

The Market Court
The Marketing Act
Conciliation, mediation
The Environmental Court

Mål	Cases, proceedings
N	
Narkotikastrafflagen	The Drug Offences (Penalties) Act
Nämnd	Board, tribunal
O	
Offentlig	Public
Ombudsmannen mot etnisk diskriminering	Office of the Ombudsman against Ethnic Discrimination
Ombudsmannen mot diskriminering på grund av sexuell läggning (HomO)	Office of the Ombudsman against Discrimination because of sexual orientation
P	
Prövning	Adjudication
Prövningstillstånd	Review of dispensation
Psykiatrimål	Psychiatry cases
R	
Regeringsrätten	The Supreme Administrative Court
Registret för företagsinteckningar (FIM)	Register for Corporate Mortgage
Registerutdrag	Excerpt from records
Riksåklagaren	The Prosecutor General
Rättsstatistik	Judicial statistics
Rättsväsendet	The judicial system
S	
Sammansättning	Composition
Samtliga	Total
Skadeståndsmål	Proceeding for damages, civil proceeding
Skattemål	Fiscal cases
Skiljedom	Arbitration
Slutlig	Final, definitive
Slutligt handlagda	Concluded, determined
Socialförsäkring	Social insurance, social security
Socialtjänstlagen	The Social Services Act
Specialdomstol	Special Court
Stämning	Writ of summons
Stämningensmål	Summons proceedings
T	
Talan	Claim
Tillfällig	Temporary, casual
Tillsynsärende	Supervision proceeding
Tilltalad	Accused
Timme	Hour
Tingsrätt	District court
Tolk	interpreter
Trafikbrottslagen	Traffic Offences Act
Tvistemål	Civil cases

U

Uppgift saknas
Uppskov med verkställigheten

No figure/data available
Deferred enforcement

V

Varusmugglingslagen
Vattendomstol
Vattenmål
Vårdnad av barn

The Smuggling Act
Water court
Water proceedings
Custody of child

Å

Åklagare
År
Åtgärd
Åtgärdsföreläggande

Prosecutor
Year
Arrangement, measure
Remedial injunction on remedy

Ä

Äganderättsbevis
Äktenskapsskillnad
Ändring
Ändringsfrekvens
Ändringsyrkande
Ärende

Evidence of title, certificate of title
Divorce, dissolution of marriage
Amended, altered
Frequency of amendment
Petition for amendment
Transaction, court matter

Ö

Överflyttad
Överklagad
Övriga

Transferred
Appealed
Other, sundry, miscellaneous